

附件 2



环境技术进步奖

提名系统使用手册

中国环境保护产业协会
环境技术进步奖奖励办公室

2023 年 6 月


目录

第 1 章 提名者注册	28
1.1. 登录说明	28
1.2. 提名者账号注册	29
第 2 章 生成项目申报账号	32
2.1. 提名者登录系统	32
2.2. 生成项目申报账号	32
第 3 章 提名书填报	35
3.1. 填报人员登录	35
3.2. 填写提名书内容	36
3.2.1. 填写项目团队联系人信息	36
3.2.2. 填写提名书主件	36
3.2.3. 上传提名书附件	40
3.2.4. 提交并下载正式版提名书主件	41
3.2.5. 其他重要提示	42
第 4 章 联系方式及培训视频	45

第 1 章 提名者注册

1.1. 登录说明

1.1.1 打开浏览器。建议使用 firefox，其次选择谷歌浏览器或微软 EDGE 浏览器。若使用 360 浏览器，请使用“兼容模式”。



1.1.2 访问中国环境保护产业协会官方网站 (www.caepi.org.cn) 首页“服务中心”中的“环境技术进步奖”栏目, 然后点击页面左侧“项目提名”, 进入提名系统。





或者在浏览器直接打开以下链接，点击“项目申报”，进入提名系统登录界面。链接如下：<http://117.133.58.3:81/caepijl/login.aspx>

1.2. 提名者账号注册

1.2.1 点击“立即注册”按钮，在弹框上点击“提名者”按钮。

2020年-2022年已经注册的提名者，可使用原有账户名和密码登录。



1.2.2 阅读相关事项，点击“同意”按钮进入下一步。



1.2.3 输入注册“单位全称”（如是专家提名，可填入“专家所在单位名称+专家姓名”）和验证码，点击“下一步”按钮。



1.2.4 输入相关信息，请勿漏填错填。



1.2.5 填写完成后，点击下一步按钮。（请妥善保存注册填写的用户名和密码）

电话

三、单位联系人信息:

姓名*	<input type="text" value="演示人员"/>	性别*	<input type="text" value="男"/>
电话	<input type="text"/>	手机*	<input type="text" value="1867778888"/>
职务	<input type="text"/>	电子邮箱*	<input type="text" value="111@111.com"/>

四、用户登录信息:

登录名*	<input type="text" value="ABC666"/>
登录密码*	<input type="text"/>
确认密码	<input type="text"/>

下一步

1.2.6 等待审核通过，审核时间为一个工作日。审核通过后提名者可以使用注册的用户名和密码登录系统。登录地址不变。

中国环境保护产业协会科技评价服务平台 返回首页

1 注册说明

2 用户信息

3 提交审核

4 用户登陆

提示:

- 1.如审核通过请保管好账号密码。
- 2.如审核不通过请根据不通过原因，及时修改完善单位用户信息，须再次提交。
- 3.注册完成后，学会奖励办将在一个工作日内进行注册信息审核，逾期仍无法登陆系统请致电奖励办。
- 4.审核完成后，系统将以邮件形式通知单位联系人，请注意查收。
- 5.请用注册的用户名和密码进行登录，登陆后请根据申报系统使用手册进行填报。

等待审核中·····

第 2 章 生成项目申报账号

2.1. 提名者登录系统

2.1.1 使用提名者账户、密码登录系统，进入提名者操作界面。



2.2. 生成项目申报账号

2.2.1 点击左上角的红色“奖励提名”按钮，选择提名类型。

（注：由于“单位提名项目”和“专家提名项目”相应的《提名意见书》的格式不同，请按照实际提名方式，准确选择提名类型）



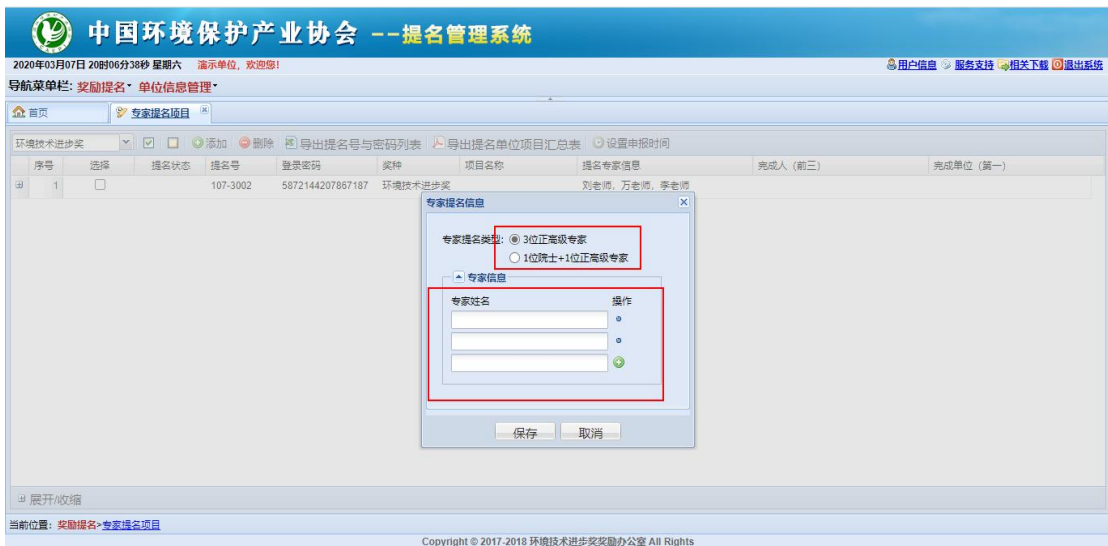
2.2.2 点击左上角白色“奖种”下拉菜单，选中“环境技术进步奖”。



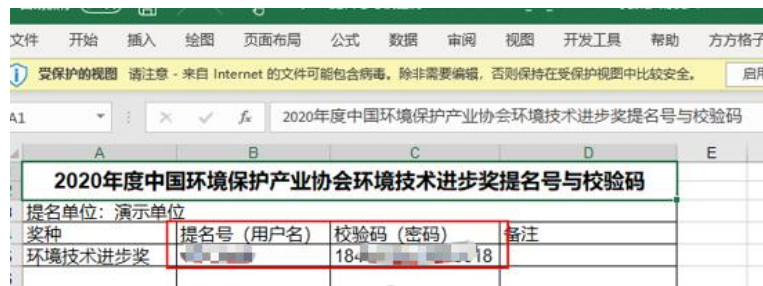
2.2.3 点击带绿色+号的“添加”按钮（提名者可以添加多个项目申报账号）



（注：如果在本手册 2.2.1 中选择了“单位提名项目”选项，此时点击“添加”按钮，将直接生成项目申报账号。如果在本手册 2.2.1 中选择的是“专家提名项目”选项，点击“添加”后，需要先选择“3 位正高级专家”或“1 位院士+1 位正高级专家”选项，录入专家姓名，才能生成项目申报账号。专家姓名录入界面如下图所示）



2.2.4 生成的项目申报账号将以列表形式展示在页面。提名者可以点击“导出提名号与密码列表”按钮，下载包含项目申报账号的 EXCEL 表格文档。将项目申报账号交给项目填报人员。项目填报人员即可登录并开展提名书的填报工作。



第 3 章 提名书填报

3.1. 填报人员登录

3.1.1 项目填报人员使用 2.2.4 中生成的项目申报账号、密码登录系统。



3.1.2 点击左上角红色“奖励提名”按钮，选中蓝色字体“奖励提名”下拉按钮：



3.2. 填写提名书内容

提名书的内容分为三大项：联系人信息、提名书主件、提名书附件。

3.2.1. 填写项目团队联系人信息

环境技术进步奖奖励办公室、提名者、项目完成单位之间需要密切沟通，因此，第一步需要先填入准确的项目团队联系人信息。提名者应保证联系方式通畅，联系人工作稳定。

填写界面如下图所示。

The screenshot shows the '中国环境保护产业协会 -- 网络提名系统' (China Association of Environmental Protection Industry -- Online Nomination System) interface. The main content area is titled '第一步：填写联系人信息' (Step 1: Fill in contact information). It contains several input fields for contact details:

- 联系人姓名: 填报人
- 联系人职务: 填报人
- 联系人工作电话: 01011111111
- 联系人手机: 18611119999
- 联系人电子邮箱: test@test1.com
- 联系人工作单位: xxxx公司
- 联系人通信地址: 测试地址

Below the fields is a note: '备注：该联系人在申报阶段负责具体填报事宜，在评审阶段负责接收有关通知。可以是项目完成人，也可以不是。该页面所有栏目要求必填。' (Note: This contact person is responsible for specific reporting during the application stage and receiving notices during the review stage. It can be the project completion person or not. All items on this page are required to be filled.)

At the bottom right, there is a '保存' (Save) button. The footer includes 'Copyright © 2017-2018 环境技术进步奖奖励办公室 All Rights' and a logo with the number '5'.

3.2.2. 填写提名书主件

提名书主件内容又可分为在线填写部分和离线填写部分。离线填写部分都会在“请选择需要填写的内容”部分以“（离线填写）”标出。

The screenshot shows the '请选择需要填写的内容' (Please select the content to be filled) section. It lists the steps and sub-items of the nomination form:

- 第一步：填写联系人信息
- 第二步：填写申报书主件
 - 一、项目基本情况
 - 二、专家提名意见
 - 三、项目简介 (离线填写)
 - 四、主要技术创新 (离线填写)
 - 五、客观评价 (离线填写)
 - 六、成果统计表
 - 七、推广应用情况、经济效益和社会效益
 - 八、主要知识产权证明目录
 - 九、主要标准规范目录

The items '三、项目简介 (离线填写)', '四、主要技术创新 (离线填写)', and '五、客观评价 (离线填写)' are highlighted with red boxes, indicating they are to be filled offline.

(1) 在线填写

对于需要在线填写的内容，依据相应的提示填写即可，界面如下图所示。



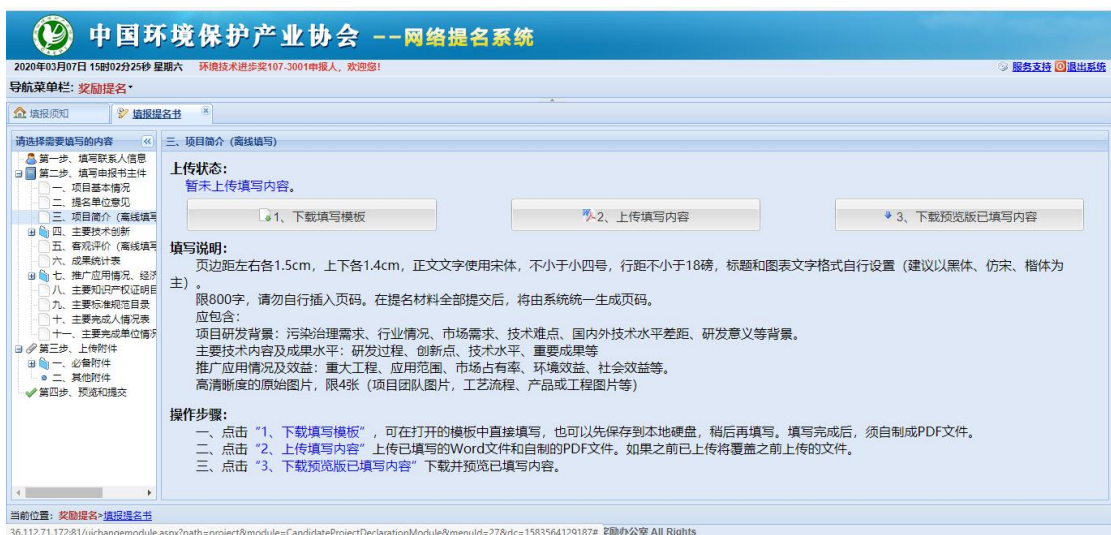
“主要知识产权目录”“主要标准规范目录”“主要完成人情况表”“主要完成单位情况”等内容是以条目方式填报。请点击“添加”按钮，逐条填报。如下图所示。



(2) 离线填写内容

对于需要离线填写的内容，可按照如下的步骤进行：

1) 点击界面上的“1、下载填写模版”按钮，系统会提示下载相应部分的 WORD 文件模版。填报人员可以在自己的电脑上按照模板要求填写好内容，之后转成 PDF 文件。



2) 点击“2、上传填写内容”按钮，上传 WORD 和 PDF 两种格式文件。

注意：各填报内容有字数或页数限制，如果超过限制无法上传；如果再次上传将覆盖之前上传的文件。填写内容前，请认真阅读页面上的填写说明。


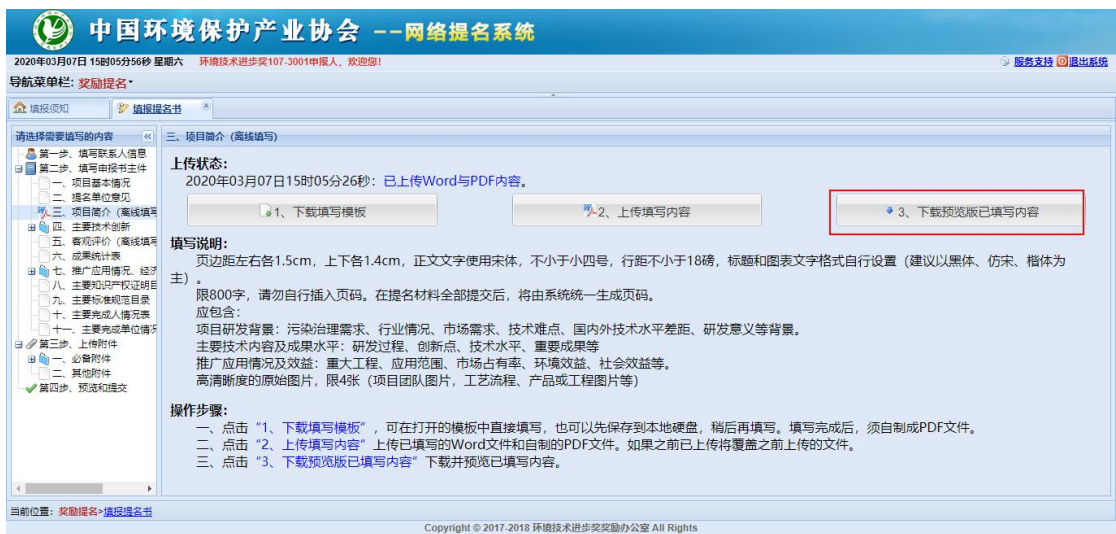


(注意：“三、项目简介”字数限制为 800 字，同时要求加入不多于 4 张的高清图片，因此，系统限制所上传文件不超过 5 页，其中第 1-2 页为文字，3-5 页为图片。)

关于如何生成 PDF 文件：微软 WORD 软件的打印机选项中，选择“Adobe PDF”之后，即可生成 PDF 文件。如下图所示。



3) 上传成功后, 可点击“3、下载预览版已填写内容”按钮, 下载预览文件进行查看。



4) 选填内容

“九、主要标准规范目录”为选填内容, 如果项目无标准类成果, 可以不填。(注: 如有多个项目完成单位或完成人, 参与同一项标准的编制工作, 则仅填写排名靠前的 1 个单位或 1 位人员及其在编制工作中的排名。重要标准的证明材料, 请作为提名书的附件。)

“十二、创新经验、意见和建议”为选填内容, 不作为评奖依据, 也不会出现在下

载的正式版提名书中。欢迎项目完成单位及提名单位，总结项目或团队创新经验，提出对行业创新发展的意见或建议；或提出对环境技术进步奖工作的意见和建议。



“六、成果统计表”主要用于统计项目产出成果的数量。如果项目未产出某种成果（如标准、论文等），可在对应填写框中填写“0”或在文字填写框中填写“无”。

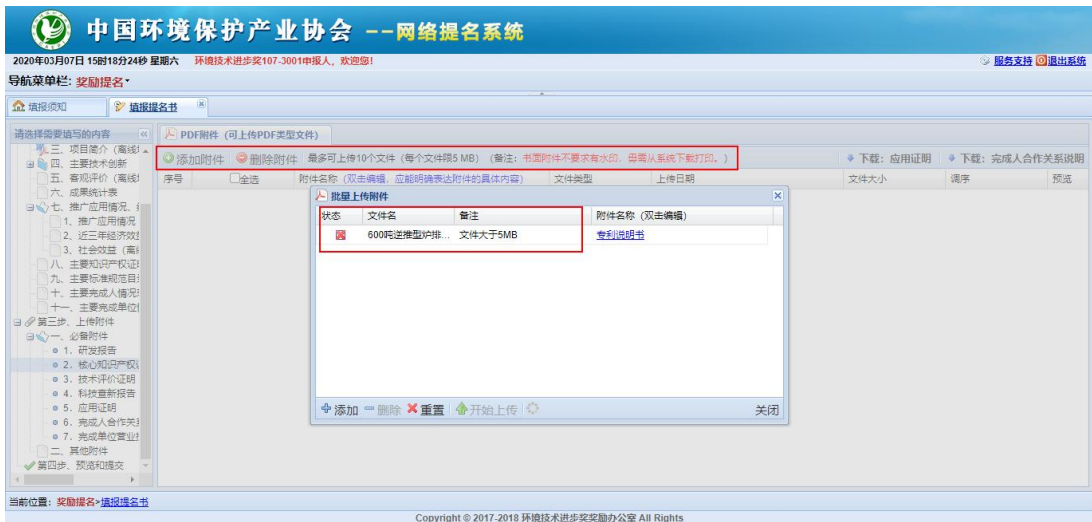


3.2.3. 上传提名书附件

提名书附件需要逐一上传到系统中。

系统对附件文件格式、大小、数量有明确限制。超出限制的文件将无法上传。请注意提前掌握文件格式转换、压缩处理的方法。

附件上传界面如下图所示：



建议使用“类别-名称”的命名方式（如：“发明专利-一种 XXXX 的处理方法”），使得附件列表清晰有序。上传时或者双击已上传的附件名称，即可修改。



3.2.4. 提交并下载正式版提名书主件

填报人员填写完各部分内容之后，点击“第四步、预览和提交”，再点击“确定提交”按钮后，可点击“下载正式版”按钮，获得 PDF 格式的提名书主件（不含附件），如下图所示。



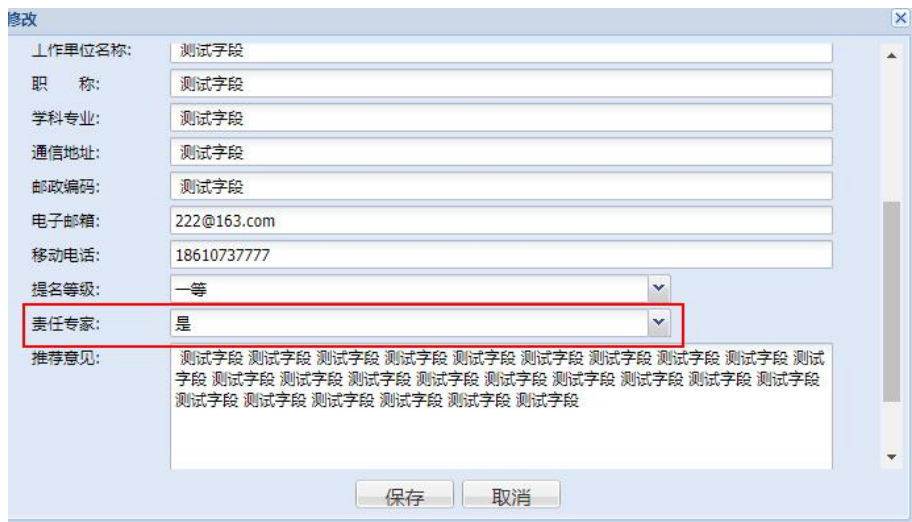
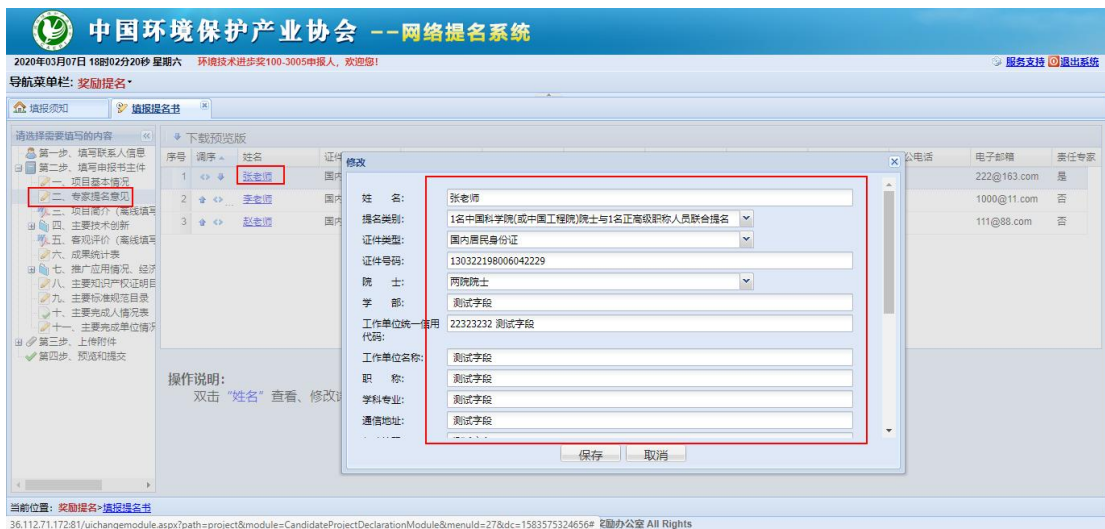
(注意: 1、由于上传的附件不能满足清晰印刷要求。因此, 下载的正式版提名书不包含附件文件。2、请填写人员准备清晰的附件文件, 按照上传顺序与提名书主件合并装订, 形成完整、有序、清晰的纸质版报送材料。)

3.2.5. 其他重要提示

(1) 提名书主件中项目所属“技术领域”“技术应用行业”是项目分组的主要参考依据, 请根据项目研究内容自行判断项目所属技术领域, 并在下拉列表中选择1项技术领域。“技术应用行业”是指技术成果主要应用的工业行业, 可以多选, 不超过5项。



(2) 如果在本手册的 2.2.1 中的提名类型选择为“专家提名项目”, 在填报“专家提名意见”时, 请双击每位专家姓名, 填写专家提名意见。其中, 排名第1位的专家应为“责任专家”。



(请将排名第 1 位的提名专家选为责任专家)

(3) 关于“主要完成人情况”“主要完成单位情况”：

1) 系统默认列表中排名第 1 位的完成人（或完成单位），为项目第 1 完成人（或完成单位）；请确保排序正确。

2) 因完成人可能有工作单位调动，“主要完成人情况表”中“工作单位”和“完成单位”有可能不同。“工作单位”是指完成人现今所在工作单位。“完成单位”是指完成人参与项目时所在的单位。

3) “主要完成人情况表”“主要完成单位情况表”界面设置了单独的“提交”按钮，点击后可下载带有“环境技术进步奖”水印的打印版表格，方便各完成单位、完成人分头签字盖章。见下图。



中国环境保护产业协会 --网络提名系统

2020年03月09日 10时10分16秒 星期一 环境技术进步奖107-3004申报人, 欢迎您!

导航菜单: 奖励提名

填报须知 | 填报提名书

请选择需要填写的内容

添加 删除 提交 取消提交 下载打印版 下载预览版

第一步: 填写联系人信息

第二步: 填写申报书主件

- 一、项目基本情况
- 二、提名单位意见
- 三、项目简介 (高线填写)
- 四、主要技术创新
- 五、客观评价 (高线填写)
- 六、成果统计表
- 七、推广应用情况、经济效益
- 八、主要知识产权证明目录
- 九、主要标准规范目录
- 十、主要完成人情况表
- 十一、主要完成单位情况表
- 十二、创新经验、意见和建议

第三步: 上传附件

第四步: 预览和提交

序号	调序	单位名称	法定代表人
1		111@1.COM	111@1.COM
2		111@1.COM	111@1.COM
3		111@1.COM	111@1.COM
4		2@2.com	2@2.com
5		2@2.com	2@2.com
6		2@2.com	2@2.com
7		2@2.com	2@2.com



中国环境保护产业协会 --网络提名系统

2020年03月09日 10时10分50秒 星期一 环境技术进步奖107-3004申报人, 欢迎您!

导航菜单: 奖励提名

填报须知 | 填报提名书

请选择需要填写的内容

添加 删除 提交 取消提交 下载打印版 下载预览版

第一步: 填写联系人信息

第二步: 填写申报书主件

- 一、项目基本情况
- 二、提名单位意见
- 三、项目简介 (高线填写)
- 四、主要技术创新
- 五、客观评价 (高线填写)
- 六、成果统计表
- 七、推广应用情况、经济效益
- 八、主要知识产权证明目录
- 九、主要标准规范目录
- 十、主要完成人情况表
- 十一、主要完成单位情况表
- 十二、创新经验、意见和建议

第三步: 上传附件

第四步: 预览和提交

序号	单位名称	法定代表人
1	111@1.COM	111@1.COM
2	111@1.COM	111@1.COM
3	111@1.COM	111@1.COM
4	2@2.com	2@2.com
5	2@2.com	2@2.com
6	2@2.com	2@2.com
7	2@2.com	2@2.com



十一、主要完成单位情况表

单位名称	111@1.COM				
排 名	1	法定代表人	111@1.COM	职 务	正牌
单位性质	企	行 业	111@1.COM	组织机构代码	111@1.COM
是否上市	是	上市板块	中小板		
通讯地址	111@1.COM				
联 系 人	111@1.COM	联系电话	111@1.COM	移动电话	111@1.COM
电子邮箱	111@1.COM				
对本项目科技贡献和推广应用情况作说明:					
111@1.COM 111@1.COM 111@1.COM 111@1.COM 111@1.COM					
<p>声明: 凡参加申报者必须遵守《环境技术进步奖奖励办法(试行)》的有关规定, 严格遵守申报书上的纪律, 保证所申报内容的真实性。凡不遵守纪律者, 中国人协会保留追究法律责任。和《科学技术奖励条例》等相关法律法规及申报人知识产权的权益。如有材料造假或违规行为, 一经发现将取消其申报资格, 并产生争议, 保留向相关部门调查处理工作的权利。</p>					
负责人签名:			日期 (盖章)		
年 月 日			年 月 日		

第 4 章 联系方式及培训视频

欢迎加入提名工作 QQ 群，工作人员将在群中回答相关问题。

群号（优先联系方式）：854572139

欢迎微信扫码观看提名工作培训视频：



其他联系方式：

联系人及电话：王睿 尚光旭 010-52806517-5175

邮 箱：jsj@caepi.org.cn

地 址：北京市西城区二七剧场路6号2层

收件人：中国环境保护产业协会 技术部（请注明“提名材料”）

邮政编码：100045